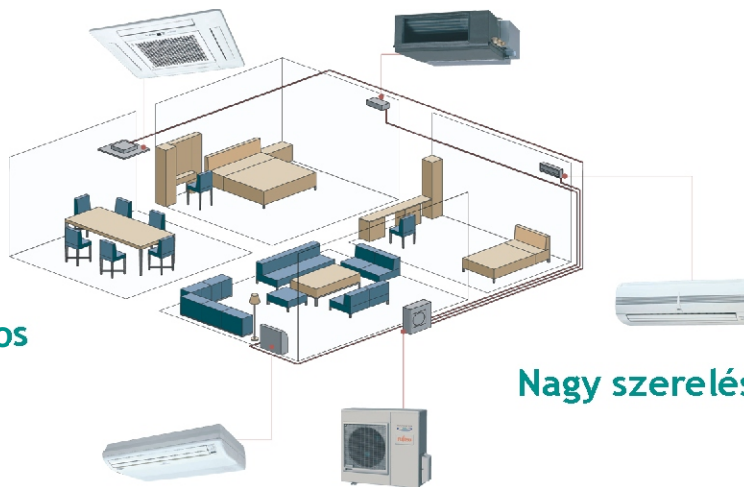




**Inverteres multi rendszerek**

Szabadon variálható  
belső egységekkel



Energiatakarékos  
DC inverteres  
kültéri egység

Nagy szerelési távolság


Válassza ki az Önnek és otthonának legmegfelelőbb klímaberendezést!



Kompakt kazettás  
típusok  
AUY12/14/18LB



Légcsatornázható  
típusok  
ARY9LU



Légcsatornázható  
típusok  
ARY12/14/18/22LU



Parapet/mennyezeti  
típusok  
ABY14/18/24LB



Padlóra állítható típusok  
AGYF9/12/14LA



Oldalfali típusok (kis méret)  
ASYA7/9/12/14/18LA



Oldalfali típusok (nagy méret)  
ASY18/24LB

	Moisture	Up/Down	Double	Auto flaps	Auto Shut flaps	Adjust	Restart	Auto Changeover	Sleep	Program	W+S	Distributing	Fresh	Fresh	Ion	AF	Wash
--	----------	---------	--------	------------	-----------------	--------	---------	-----------------	-------	---------	-----	--------------	-------	-------	-----	----	------

AUY12/14/18LB	•	•		•	•	•	•	•	•	•			•	•			•
ARY9/12/14/18/22LU	•			•	•	•	•	•	•	•	•			•			•
ABY14/18LB	•		•	•	•	•	•	•	•	•							•
ASY18/24LB	•		•	•	•	•	•	•	•	•					•	•	•
ASYA7/9/12/14/18LA	•	•		•	•	•	•	•	•	•					•	•	•
AGYF9/12/14LA	•	•		•	•	•	•	•	•	•							•



**AOY18LMAK2**  
H 5,5 kW F 6,4 kW



**AOYA18LAT3**  
H 5,4 kW F 6,8 kW



**AOYA24LAT3**  
H 6,8 kW F 8,0 kW



**AOY30LMAW4**  
H 8,0 kW F 9,6 kW

**AOY18LMAK2 1 kültéri egység 2 beltéri egységgel**

A csatlakoztatható beltéri egységek összteljesítménye 4,0 - 7,1 kW

**AOYA18LAT3 1 kültéri egység 2-3 beltéri egységgel**

A csatlakoztatható beltéri egységek összteljesítménye 4,0 - 8,8 kW \*\*

**AOY24LMAM2 1 kültéri egység 2 beltéri egységgel**






















A csatlakoztatható beltéri egységek összteljesítménye 4,0 - 8,8 kW

**AOYA24LAT3 1 kültéri egység 2-3 beltéri egységgel**

A csatlakoztatható beltéri egységek összteljesítménye 4,0 - 10,6 kW \*\*

**AOY30LMAW4 1 kültéri egység 3-4 beltéri egységgel**

A csatlakoztatható beltéri egységek összteljesítménye 7,8 - 14,3 kW

	OLDALFALI TÍPUS (kis méretű)	OLDALFALI TÍPUS (nagy méretű)	KOMPAKT KAZETTÁS TÍPUS	PARAPET / MENY NYEZETI TÍPUS	PADLÓRA ÁLLÍTHATÓ TÍPUS	LÉGCSAT. TÍPUS (kis méretű)	LÉGCSATOR- NÁZHATÓ TÍPUS	
2.0 kW	ASYA7LA 							AOY30LMAW4
2.6 kW	ASYA9LA 				AGYF9LA 	ARY9LU 		AOYA24LAT3
3.5 kW	ASYA12LA 		AUY12LB 		AGYF12LA 		ARY12LU 	AOY24LMAM2
4.1 kW	ASYA14LA 		AUY14LB 	ABY14LB 	AGYF14LA 		ARY14LU 	AOYA18LAT3
5.3 kW	ASYA18LA 	ASY18LB * 	AUY18LB 	ABY18LB 			ARY18LU 	AOY18LMAK2
6.4 kW							ARY22LU 	
7.0 kW		ASY24LB * 		ABY24LB 				

\* Az ASY18LB és az ASY24LB nem csatlakoztatható az AOYA18LAT3 és az AOYA24LAT3 kültéri egységekhez.

\*\*Az AOYA18LAT3 és az AOYA24LAT3 kültéri egységekhez a 3,5kW-nál nagyobb beltéri egységek közül csak 1 db csatlakoztatható.

## MŰSZAKI ADATOK

Típus			INVERTERES MULTI RENDSZEREK				
			beltéri kültéri	AOY18LMAK2	AOY24LMAM2	AOYA18LAT3	AOYA24LAT3
Hűtés	Hűtőtéljesítmény	kW	5.5	5.8	5.4	6.8	8.0
	Teljesítmény tart.	kW	2.0 - 6.5	2.0 - 7.8	1.5 - 6.8	1.5 - 8.5	1.6 - 10.1
	Elektromos telj. felv.	kW	1.73	1.73	1.35	1.94	2.22
	EER / Energiaosztály	kW/kW	3.18 (B)	3.35 (A)	4.00 (A)	3.50 (A)	3.60 (A)
Fűtés	Fűtőtéljesítmény	kW	6.4	6.4	6.8	8.0	9.6
	Teljesítmény tart.	kW	2.2 - 7.1	2.2 - 9.0	1.5 - 8.0	1.5 - 9.2	1.8 - 12.0
	Elektromos telj. felv.	kW	1.84	1.64	1.62	2.00	2.40
	COP / Energiaosztály	kW/kW	3.48 (B)	3.90 (A)	4.20 (A)	4.00 (A)	4.00 (A)
Méretek (mag x szél x mély)	beltéri	mm	[AUY12/14/18LB] 235x580x(580+70), [ARY9LU] 217x663x595, [ARY12/14/18/22LU],217x953x595 [ABY14/18/24LB],199x990x655 [AGYF 9/12/14LA] 600x740x200, [ASYA7/9/12/14/18LA] 275x790x215, ASY18/24LB 320x1120x220				
		kg	[AUY12/14/18LB][ARY9LU]18,[ARY12/14/18/22LU]25,[ABY14/18/24] 28, [AGYF9/12/14LA]14, [ASYA7/9/12/14/18LA]9, [ASY18 /24LB]16				
Nettó tömeg	kültéri	mm	650x830x320	650x830x320	700x900x330	700x900x330	835x900x330
		kg	56	56	55	55	68
Csőátmérő (kicsi / nagy)		mm	6.35/9.52, 6.35/12.7	6.35/9.52, 6.35/12.7	6.35/9.52 x 2, 6.35/12.7 x 1	6.35/9.52 x 2, 6.35/12.7 x 1	6.35/9.52 x 2, 6.35/12.7 x 2
Maximális csőhossz (össz. / 1 kör)		m	30/20	30/20	50/25	50/25	70/25
Max. szintkülönbség (kültéri - beltéri)		m	10	10	15	15	10
Max. szintkülönbség (beltéri - beltéri)		m	10	10	10	10	10
Működési tartomány	Hűtés	°C	0 ~ 46	0 ~ 46	-10 ~ 46	-10 ~ 46	0 ~ 46
	Fűtés	°C	-10 ~ 24	-10 ~ 24	-15 ~ 24	-15 ~ 24	-10 ~ 24
Hálózati feszültség:		V / φ / Hz	230/1/50				

# FUJITSU

FUJITSU GENERAL LIMITED

Az Ön partnere:

Az adatok és a design a folyamatos fejlesztéseknek köszönhetően minden előzetes bejelentés nélkül változhatnak.