




VERTU KÉSZÜLKCSALÁD SZÍNES ELŐLAPPAL



Színváltozatok:



Bordó



Kék



Tükrös (fekete)



Ezüst-szürke

INVERTERES OLDALFALI SPLIT KLÍMABERENDEZÉS

● MSV1-12HRDN1

H 3,5 kW F 3,8 kW

DC Inverter



FIX SEBESSÉGES OLDALFALI SPLIT KLÍMABERENDEZÉS

● MSV1-07HRN1

H 2,1 kW F 2,3 kW

● MSV1-09HRN1

H 2,5 kW F 3,0 kW

● MSV1-12HRN1

H 3,5 kW F 3,8 kW



GLORY KÉSZÜLÉKCSALÁD



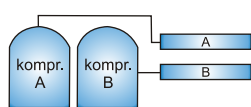
OLDALFALI SPLIT KLÍMABERENDEZÉS (Fix sebesség)

- MSG-07HRN2 H 2,05 kW F 2,34 Kw
- MSG-09HRN2 H 2,65 kW F 3,20 Kw
- MSG-12HRN2 H 3,5 kW F 4,13 Kw
- MSG-18HRN2 H 5,0 kW F 5,57 Kw
- MSG-24HRN2 H 6,75 kW F 7,60 Kw

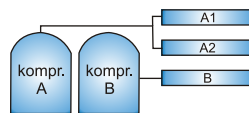


OLDALFALI MULTI SPLIT KLÍMABERENDEZÉS (Fix sebesség)

- M20A-18HRN2 / 2x MSGI-09HRN2 H 2x2,65 kW F 2x2,9 Kw
- M20A-21HRN2 / MSGI-09HRN2+MSGI-12HRN2 H 2,65+3,5 kW F 2,9+3,8 Kw
- M30A-30HRN2 / 2xMSGI-09HRN2+MSGI-12HRN2 H 2x2,6+3,5 kW F 2x2,9+3,8 Kw



Duó



Trió



VERTU

Műszaki adatok:

		INVERTER	FIX SEBESSÉGES			
TÍPUS		MSV1-12HRDN1	MSV1-07HRN1	MSV1-09HRN1	MSV1-12HRN1	
Hűtő teljesítmény	W	3500 (1200-4000)	2100	2650	3500	
Fűtő teljesítmény	W	3800 (1200-4200)	2300	3000	3800	
Üzemi áramfelvétel Hűtés/Fűtés	A	4,9(1,7-6,5)/4,7(1,8-6,6)	2,8/2,9	3,6/3,7	4,8/4,6	
E.E.R	W/W	3,24 A	3,28 A	3,23 A	3,21 A	
Hálózati áram	V/f/Hz	230/1/50	230/1/50	230/1/50	230/1/50	
Javasolt biztosíték típus	A	C16 A	C10 A	C10 A	C16 A	
Légszállítás (max. ford.) beltéri egys.	(m3/h)	700	450	550	650	
Tömeg (beltéri/kültéri)	kg	10/39,5	10/28,5	10/31	10,5/34	
Méret (Szélesség/Magasság/Mélység)	Beltéri mm	845x286x165	795x270x165	795x270x165	845x286x165	
	Kültéri mm	760x590x285	700x535x235	780x540x250	780x540x250	
Zajszint, hangnyomásszint kis vent.fokozaton	dB(A)	29/54	30/54	32/54	34/55	
Beltéri/Kültéri						
Csövezés	max. össz. csőhossz.	m	20	20	20	20
	max. szintkülönbség	m	8	8	8	8
	csőméret	mm	6,35/12,7	6,35/9,53	6,35/9,53	6,35/12,7
Működési tartomány	Hűtés	°C	18-50	18-43	18-43	18-43
	Fűtés	°C	-15-34	-7-24	-7-24	-7-24
Hűtőközeg		R410A	R410A	R410A	R410A	

GLORY

Műszaki adatok:

TÍPUS		MSG-07HRN2	MSG-09HRN2	MSG-12HRN2	MSG-18HRN2	MSG-24HRN2
Hűtő teljesítmény	W	2050	2650	3500	5000	6750
Fűtő teljesítmény	W	2340	3200	4130	5570	7600
Üzemi áramfelvétel Hűtés/Fűtés	A	3,5/3,6	4,4/4,9	6,0/6,3	8,6/8,7	12,1/11,7
E.E.R	W/W	2,62	2,65	2,63	2,65	2,54
Hálózati áram	V/f/Hz	230/1/50	230/1/50	230/1/50	230/1/50	230/1/50
Javasolt biztosíték típus	A	C10 A	C10 A	C16 A	C20 A	C25 A
Légszállítás (max. ford.) belt. egys.	(m3/h)	430	470	500	800	1050
Tömeg (beltéri/kültéri)	kg	8,5/30	8,5/32	11/36	13,5/41,5	17/62
Méret (Szélesség/Magasság/Mélység)	Beltéri mm	750x250x188	750x250x188	750x250x188	906x286x235	1080x330x222
	Kültéri mm	700x535x235	700x535x235	780x540x250	760x590x285	845x695x335
Zajszint, hangnyomásszint kis vent.fokozaton	dB(A)	30/50	30/51	34/52	38/53	37/56
Beltéri/Kültéri						
Csövezés	max. össz. csőhossz.	m	10	10	15	20
	max. szintkülönbség	m	5	5	8	10
	csőméret	mm	6,35/9,53	6,35/9,53	6,35/12,7	6,35/12,7
Működési tartomány	Hűtés	°C	18-43	18-43	18-43	18-43
	Fűtés	°C	-7-24	-7-24	-7-24	-7-24
Hűtőközeg		R407A	R407A	R407A	R407A	R407A

GLORY MULTI

Műszaki adatok:

TÍPUS		KÜLTÉRI	M20A-18HRN2	M20A-21HRN2	M30A-30HRN2
TÍPUS		BELTÉRI	2xMSGI-09HRN2	MSGI-09HRN2+MSGI-12HRN2	2xMSGI-09HRN2+MSGI-12HRN2
Hűtő teljesítmény	W		2x2650	2650+3500	2x2600+3500
Fűtő teljesítmény	W		2x2900	2900+3800	2x2900+3800
Üzemi áramfelvétel Hűtés/Fűtés	A		9,6/9,8	10,2/11,5	16,1/16,3
E.E.R	W/W		2,63	2,68	2,62
Hálózati áram	V/f/Hz		230/1/50	230/1/50	230/1/50
Javasolt biztosíték típus	A		C20 A	C20 A	C25 A
Légszállítás (max. ford.) belt. egys.	(m3/h)		510+510	510+660	510+510+660
Tömeg (beltéri/kültéri)	kg		8,5+8,5/73	8,5+8,5/79	8,5+8,5+8,5/79
Méret (Szélesség/Magasság/Mélység)	Beltéri	mm	750x250x188	750x250x188	750x250x188
	Kültéri		895x655x345	895x655x345	860x830x330
Zajszt, hangnyomásszt kis vent.fokozaton	dB(A)		32;32/58	32;28/58	32;32;28/60
Csövezés	max. össz. csőhossz.	m	10+10	10+10	10+10+10
	max. szintkülönbség	m	10	10	10
	csőméret	mm	6,35/9,53	6,35/9,53; 6,35/12,7	6,35/9,53; 6,35/12,7
Működési tartomány	Hűtés	°C	18-43	18-43	18-43
	Fűtés		-7-24	-7-24	-7-24
Hűtőközeg			R407C	R407C	R407C

A gyártó a dokumentumban található műszaki adatok változásának jogát fenntartja.

Szimbólumok jelentése



Öntisztító funkció



Éjszakai üzemmód



Önműködő hibaellenőrzés és visszajelzés



“ Follow me ” funkció



LCD kijelző



Levehető, mosható előlap



Ionizátor



Kétirányú automatikus
légbefúvás



Korrózióálló bevonattal
ellátott kültéri egység



Turbó üzemmód



Meleg indítás
(fűtő üzemmódban)



Automata újraindítás



Golden Bio hőcserélők

